





退选课,学生本人可到教务外指窗地点进行补、退、改选课。届时教务外人员在场给予指导解决。

3. 第二阶段结束后,选课时间关闭。教务处不再办理任何补、退、改选课手续。各二级学院可从“正方教务管理系统”查询学生的选课信息,各二级学院学生可从“数字化校园信息平台”查询本人的最终选课结果。

第十二章 选课流程

1. 登录教务系统



3、进入之后在学生个人服务中心的左侧点击教务系统,如果在“我的应用”找不到教务系统,请点击“我的应用”左侧的  齿轮按钮,添加教务系 。

5. 进入到选课界面后，按照要求选择心仪的选修课程，选择完毕后点击右下方的提交



6、在规定的选课时间学生可以退选，重新再选择

